







RÜCKSTELLANLEITUNG

1. Akustik abstellen:

- Summer BMZ durch Drücken der Taste "Summer ab"  abstellen.
- Sirenen durch Drücken der Taste "Alarmierung ab"  abstellen (eventuell Berechtigungscode 4-stellig eingeben und mit "TEST/CODE"-Taste  bestätigen).
- Sirenen können durch nochmaliges Drücken der Taste "Alarmierung ab" wieder aktiviert werden!

2. Alarm rückstellen:

- Berechtigungscode 4-stellig eingeben und mit "TEST/CODE"-Taste  bestätigen.
- Taste "BMZ rückstellen"  drücken. Alarm(e) und Sirenen werden rückgestellt!
- "TEST/CODE"-Taste  für mindestens 3 Sekunden bestätigen
→ Die grüne LED "Berechtigung" ist aus.

3. Alarmzählerstand ablesen (Option):

Ist die Brandmelderzentrale mit einem Alarmzähler ausgerüstet:
Alarmzählerstand vom Display ablesen (xxxx) und in das Kontrollbuch eintragen!

NETZSICHERUNG: _____


E-VT. STANDORT: _____

Brandmelderzentrale BC06





GRUPPEN ab- und wieder einschalten

1. Codefreigabe:

- Hinweis: Die Codezahl wird durch Betätigung der Gruppen-Tasten 1 bis 4 eingegeben.
- Berechtigungscode 4-stellig eingeben und mit "TEST/CODE"-Taste  bestätigen.
→ Grüne LED "Berechtigung" leuchtet.


2. GRUPPEN ab- bzw. wieder einschalten:

- Nach Codefreigabe können die Gruppen durch Betätigung der Gruppen-Tasten  ab- und wieder eingeschaltet werden.
- Die rechte (gelbe) Gruppenanzeige leuchtet solange die Gruppe abgeschaltet ist.
- Weiters kann auch die Alarmierungseinrichtung abgeschaltet werden. ACHTUNG: Damit wird die Aktivierung der angeschlossenen Sirenen und oder Blitzleuchten etc. im Brandfall dauerhaft verhindert!

Sie schalten, solange die Alarmierungseinrichtung nicht aktiviert ist, mit der Taste "Alarmierung ab"  ab und wieder ein.

Alle Gruppen, Alarmierungseinrichtungen sowie das optionale Löschmodul sind eingeschaltet, wenn die gelbe LED "Abschaltung" aus ist → Überwachungszustand.
Leuchtet die LED "Abschaltung", liegt eine Abschaltung vor.

3. Code sperren:

- "TEST/CODE"-Taste  für mindestens 3 Sekunden bestätigen
 - Berechtigung ist beendet!
 - Die grüne LED "Berechtigung" ist aus.